



REPUBLIKA HRVATSKA
MINISTARSTVO UNUTARNJIH POSLOVA
POLICIJSKA UPRAVA MEĐIMURSKA

INFORMACIJA O STANJU SIGURNOSTI NA PODRUČJU MEĐIMURSKE ŽUPANIJE ZA 2024. GODINU



Čakovec, veljača 2025. godine

UVOD: STANJE SIGURNOSTI U 2024. GODINI

Tijekom 2024. godine na području Policijske uprave međimurske zabilježeni su sljedeći događaji:

- 1.337 kaznenih djela za koje je postupak pokrenut po službenoj dužnosti uz razriješenost od 71,28%,
- 424 kaznena djela za koje se postupak pokreće privatnom tužbom i 113 kaznenih djela koja se progone povodom prijedloga,
- 553 prometne nesreće u kojima su 2 osobe smrtno stradale, teške ozljede zadobilo je 78 osoba, a lake ozljede 203 osobe,
- 13.084 prekršaja iz Zakona o sigurnosti prometa na cestama,
- 341 prekršaj protiv javnog reda i mira,
- 1.032 prekršaja iz drugih zakona,
- 50 slučajeva nezakonitih migracija u kojima je zatečeno 306 osoba,
- 117 požara.

Vrste pojava i događaja	Godina		2024./2023. +/- u %
	2023.	2024.	
Kaznena djela po službenoj dužnosti	1.350	1.337	-0,96
Kaznena djela za koja je izostao prijedlog oštećene osobe	90	113	25,56
Kaznena djela za koja se postupak pokreće po privatnoj tužbi	608	424	-30,26
Prometne nesreće	530	553	4,34
Prekršaji u prometu	10.979	13.084	19,17
Prekršaji protiv javnog reda i mira	348	341	-2,01
Prekršaji iz ostalih zakona	853	1.032	20,98
Nezakoniti prelasci državne granice	8	50	525,00
-broj osoba zatečen u nezakonitom prelasku	69	306	343,48
Požari	71	117	64,79

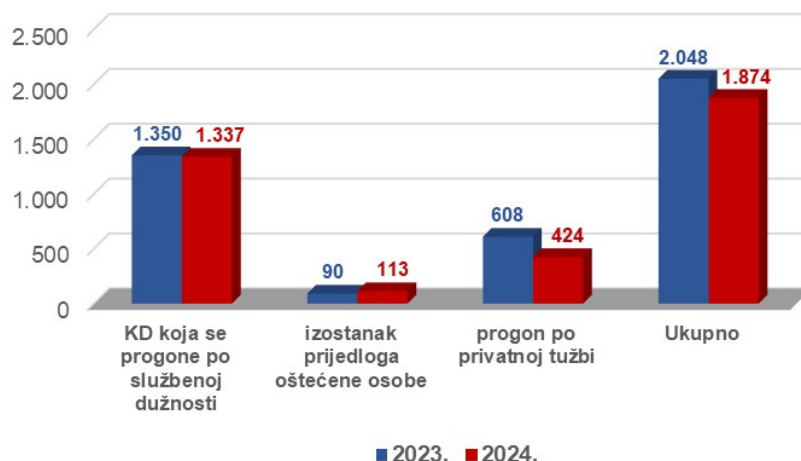
U usporedbi s prethodnom godinom stanje sigurnosti obilježeno je:

- minimalnim smanjenjem broja kaznenih djela koja se progone po službenoj dužnosti (za 0,96%) uz povećanje razriješenosti za 3,65%,
- smanjenjem broja kaznenih djela za koje se postupak pokreće privatnom tužbom za 30,26% te povećanjem broja kaznenih djela koja se progone povodom prijedloga za 25,56%,
- povećanjem broja prometnih nesreća za 4,34%, manjim brojem smrtno stradalih osoba za 71,43%, povećanjem broja teško ozlijeđenih za 21,88% i povećanjem broja lakše ozlijeđenih za 1,5%,
- povećanjem broja prekršaja iz Zakona o sigurnosti prometa na cestama za 19,17%,
- smanjenjem broja prekršaja protiv javnog reda i mira za 2,01%,
- povećanjem broja prekršaja iz ostalih zakona za 20,98%,
- povećanjem broja nezakonitih migracija za 525% i povećanjem broja osoba zatečenih u nezakonitim migracijama za 343,48%,
- povećanjem broja požara za 64,79%.

1 STANJE KRIMINALITETA

Na području Policijske uprave međimurske u 2024. godini zabilježena su ukupno 1.874 kaznena djela. Za 1.337 kaznenih djela postupak je pokrenut po službenoj dužnosti, za 424 kaznena djela postupak se pokreće privatnom tužbom oštećenog, a za 113 kaznenih djela postupak se pokreće povodom prijedloga. U 2023. godini zabilježeno je ukupno 2.048 kaznenih djela i to 1.350 kaznenih djela koja se progone po službenoj dužnosti, 90 kaznenih djela za koja je izostao prijedlog za pokretanje postupka te 608 kaznenih djela koja se progone temeljem privatne tužbe. Iz navedenih podataka vidljivo je da je ukupni kriminalitet u odnosu na 2023. godinu smanjen za 8,5%. Minimalno je smanjen broj kaznenih djela koja se progone po službenoj dužnosti, za 0,96% (13 kaznenih djela). U izvještajnoj godini smanjen je broj kaznenih djela za koja se postupak pokreće privatnom tužbom za 30,26% (184 kaznena djela), dok je broj kaznenih djela za koje postupak nije pokrenut zbog izostanka prijedloga povećan za 25,56% (23 kaznena djela).

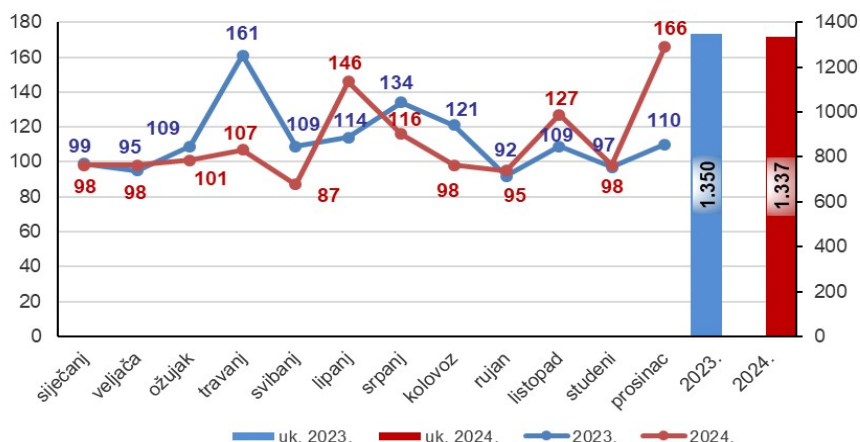
Kriminalitet prema načinu pokretanja postupka



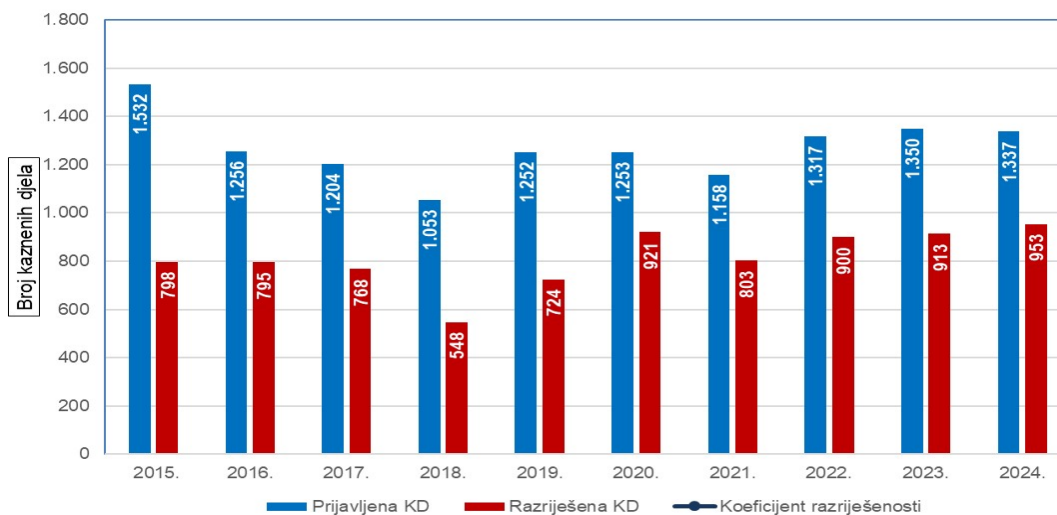
Tijekom 2024. godine razriješena su ukupno 1.102 kaznena djela - 953 kaznena djela po službenoj dužnosti, 18 kaznenih djela za koje se postupak pokreće povodom prijedloga oštećene osobe te 131 kazneno djelo koje se progoni temeljem privatne tužbe.

Razriješenost kriminaliteta po službenoj dužnosti za izvještajnu godinu iznosila je 71,28% i u odnosu na prethodnu godinu rezultat veća je za 3,65%.

Kriminalitet po službenoj dužnosti u 2024.

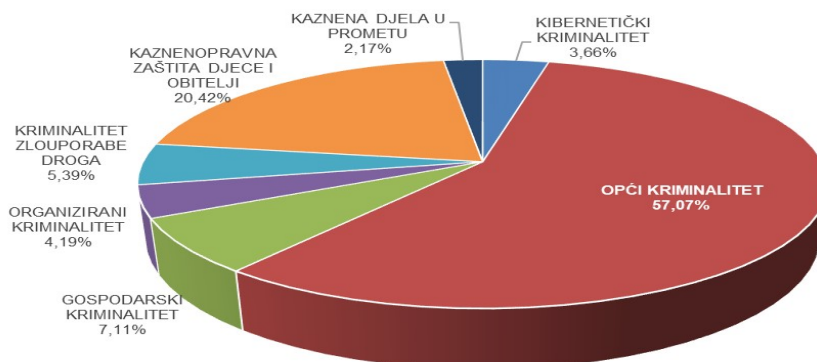


Kriminalitet po službenoj dužnosti 2015.-2024.



Kriminalitet	Prijavljena kaznena djela			Razriješena kaznena djela			Razriješena kaznena djela (%)		
	2023.	2024.	2024./ 2023. +/- u %	2023.	2024.	2024./ 2023. +/- u %	2023.	2024.	2024./ 2023. +/- u %
Opći kriminalitet	866	763	-11,89	454	408	-10,13	52,42	53,47	1,05
Terorizam i ekstremno nasilje	0	0		-	-		-	-	
Gospodarski kriminalitet	79	95	20,25	75	95	26,67	94,94	100,00	5,06
Organizirani kriminalitet	11	56	409,09	10	54	440,00	90,91	96,43	5,52
Kriminalitet zlorabom droga	85	72	-15,29	85	72	-15,29	100,00	100,00	0,00
Kaznenopravna zaštita djece i obitelji	251	273	8,76	250	272	8,80	99,60	99,63	0,03
Kibernetički kriminalitet	31	49	58,06	11	23	109,09	35,48	46,94	11,45
Ukupno (bez prometa)	1.323	1.308	-1,13	885	924	4,41	66,89	70,64	3,75
Kaznena djela u prometu	27	29	7,41	28	29	3,57	103,70	100,00	-3,70
Ukupno	1.350	1.337	-0,96	913	953	4,38	67,63	71,28	3,65

Struktura kriminaliteta u 2024. godini



Poredbeni prikaz rasprostranjenosti kriminaliteta

Policijska postaja	Prijavljena kaznena djela			Razriješena kaznena djela		
	2023.	2024.	+/- %	2023.	2024.	+/- %
PP Čakovec	662	702	6,04	460	518	12,61
PP Prelog	329	295	-10,33	230	190	-17,39
PP Mursko Središće	329	279	-15,20	192	186	-3,13
PPRP Čakovec	30	61	103,33	31	59	90,32
Ukupno	1.350	1.337	-0,96	913	953	4,38

1.1 OPĆI KRIMINALITET

Tijekom 2024. godine iz domene **općeg kriminaliteta** zabilježena su 763 kaznena djela. U odnosu na prethodnu godinu bilježimo smanjenje za 103 kaznena djela ili 11,89%.

Udio općeg kriminaliteta u ukupnom kriminalitetu u izvještajnoj godini iznosio je 57,07%.

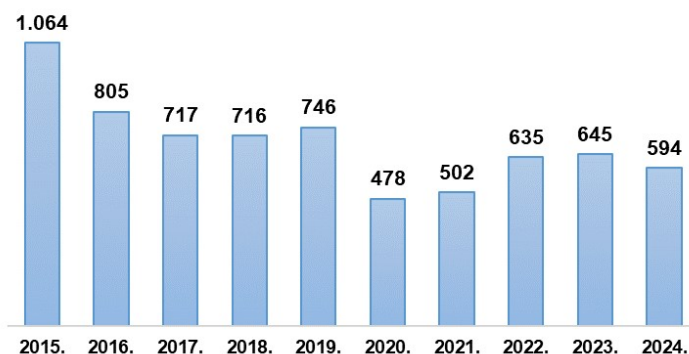
Od 763 kaznena djela općeg kriminaliteta u 14 slučajeva počinitelji su uhvaćeni na djelu, za 189 kaznenih djela bili su poznati u vrijeme saznanja za kazneno djelo, dok je 560 kaznenih djela prijavljeno po nepoznatom počinitelju. Kriminalističkim istraživanjima naknadno su otkriveni počinitelji za 205 kaznenih djela ili 36,61% slučajeva. U izvještajnom razdoblju ukupno je razriješeno 408 kaznenih djela, odnosno 53,47% prijavljenih slučajeva što je 1,05% više nego prošle godine.

Kaznena djela iz domene općeg kriminaliteta	Prijavljena kaznena djela			Razriješena kaznena djela		Koficijenti razriješenosti		
	2023.	2024.	2024./ 2023. +/- u %	2023.	2024.	2023.	2024.	2024./ 2023. +/- u %
KD protiv života i tijela	44	23	-47,73	42	21	95,45	91,30	-4,15
KD protiv osobne slobode	92	82	-10,87	91	81	98,91	98,78	-0,13
KD protiv privatnosti	22	11	-50,00	20	6	90,91	54,55	-36,36
KD protiv spolne slobode	2	3	50,00	2	3	100,00	100,00	0,00
KD protiv zdravlja ljudi	2	0		2	-	100,00		
KD protiv okoliša	10	7	-30,00	5	5	50,00	71,43	21,43
KD protiv opće sigurnosti	11	2	-81,82	9	0	81,82	0,00	-81,82
KD protiv imovine	635	574	-9,61	236	234	37,17	40,77	3,60
KD krivotvorenja	8	33	312,50	8	33	100,00	100,00	0,00
KD protiv pravosuđa	21	10	-52,38	20	10	95,24	100,00	4,76
KD protiv javnog reda	18	18	0,00	18	15	100,00	83,33	-16,67
Posebni zakoni: Zakon o sprečavanju nereda na športskim natjecanjima	1	0		1	0			
Ukupno	866	763	-11,89	454	408	52,42	53,47	1,05

Kaznena djela protiv imovine

Općim kriminalitetom dominirala su **kaznena djela protiv imovine** - tijekom 2024. godine na području Policijske uprave međimurske zabilježena su ukupno 574 imovinska delikta koji čine 75,23% općeg kriminaliteta. U odnosu na 2023. godinu broj kaznenih djela protiv imovine smanjen je za 9,61% (61 kazneno djelo). Tijekom 2024. godine razriješena su 234 kaznena djela, odnosno 40,77% što je za 3,6% više nego prošle godine.

Imovinska kaznena djela

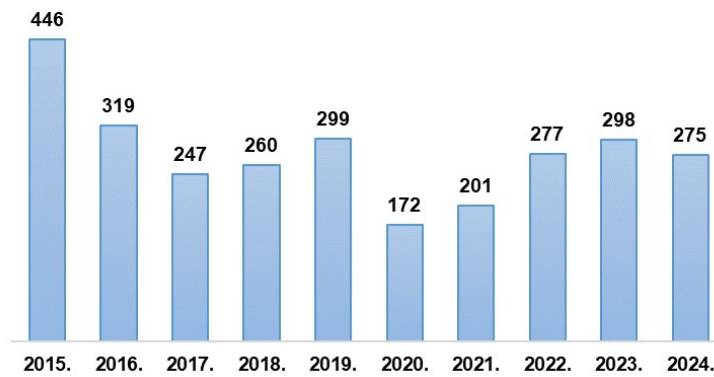


Kazneno djelo	Prijavljena kaznena djela			Razriješena kaznena djela		Koeffcijent razriješenosti		
	2023.	2024.	2024./ 2023. +/- u %	2023.	2024.	2023.	2024.	2024./ 2023. +/- u %
Krađa	298	275	-7,72	91	95	30,54	34,55	4,01
Teška krađa	226	155	-31,42	80	44	35,40	28,39	-7,01
Razbojništvo	15	8	-46,67	12	7	80,00	87,50	7,50
Razbojnička krađa	6	2	-66,67	5	1	83,33	50,00	-33,33
Utaja	1	1	0,00	1	1	100,00	100,00	0,00
Neovlaštena uporaba tuđe pokretne stvari	6	3	-50,00	5	3	83,33	100,00	16,67
Oštećenje tuđe stvari	51	57	11,76	25	30	49,02	52,63	3,61
Prijevarama	32	70	118,75	17	50	53,13	71,43	18,30
Prikrivanje		3			3		100,00	
Ukupno	635	574	-9,61	236	234	37,17	40,77	3,60

Najučestalija kaznena djela imovinskog kriminaliteta su krađe i teške krađe.

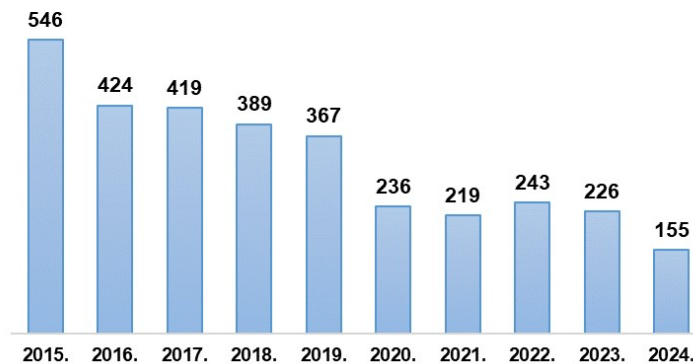
Tijekom 2024. godine zabilježeno je **275 krađa**. Kako je 2023. godine evidentirano 298 krađa, smanjenje iznosi 7,72%. U izvještajnoj godini razriješeno je 95 krađa, odnosno 34,55% slučajeva. U odnosu na 2023. godinu efikasnost u razrješavanju ovih imovinskih delikata veća je za 4,01%.

Krađe



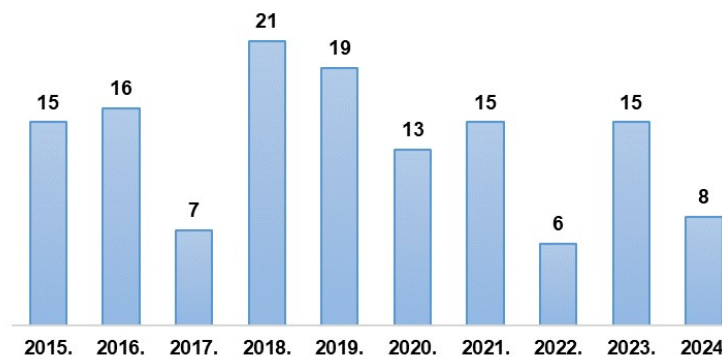
U 2024. godini zabilježeno je **155 teških krađa**. U usporedbi s 226 teških krađa iz 2023. godine smanjenje iznosi 31,42%. Razriješeno je 28,39% prijavljenih teških krađa. U odnosu na rezultate iz 2023. godine koeficijent razriješenosti je manji za 7,01%.

Teške krađe



Od ostalih imovinskih delikata izdvajamo razbojništva - u 2024. godini evidentirano je **8 razbojništava**. Razriješeno je 7 kaznenih djela ili 87,5% prijavljenih slučajeva. U usporedbi s 2023. godinom zabilježeno je smanjenje broja kaznenih djela za 46,67% i porast razriješenosti za 7,5%.

Razbojništva



Kaznena djela protiv života i tijela

Iz domene općeg kriminaliteta tijekom 2024. godine zabilježena su 23 kaznena djela **protiv života i tijela** što je 21 kazneno djelo manje nego 2023. godine. U izvještajnom razdoblju razriješeno je ukupno 21 kazneno djelo protiv života i tijela. Iz ovih kaznenih djela izdvajamo 1 kazneno djelo ubojstvo koje je ostalo u pokušaju i koje je razriješeno.

Kazneno djelo	Prijavljena kaznena djela			Razriješena kaznena djela		Koeficijent razriješenosti		
	2023.	2024.	2024./ 2023. +/- u %	2023.	2024.	2023.	2024.	2024./ 2023. +/- u %
Ubojstvo	2	1	-50,00	2	1	100,00	100,00	0,00
Teško ubojstvo	1	0		1	-	100,00		
Tjelesna ozljeda	16	5	-68,75	15	5	93,75	100,00	6,25
Teška tjelesna ozljeda	22	14	-36,36	21	12	95,45	85,71	-9,74
Teška tjelesna ozljeda iz nehaja	1	0		1	-	100,00		
Sudjelovanje u tučnjavi	1	1	0,00	1	1	100,00	100,00	0,00
Nepružanje pomoći	1	2	100,00	1	2	100,00	100,00	0,00
Ukupno	44	23	-47,73	42	21	95,45	91,30	-4,15

Ostala kaznena djela općeg kriminaliteta

Kazneno djelo	Prijavljena kaznena djela			Razriješena kaznena djela	
	2023.	2024.	2024./ 2023. +/- u %	2023.	2024.
Kaznena djela protiv osobne slobode					
Protupravno oduzimanje slobode	1	0		1	0
Prijetnja	88	71	-19,32	87	70
Nametljivo ponašanje	3	11	266,67	3	11
UKUPNO	92	82	-10,87	91	81
Kaznena djela protiv privatnosti					
Povreda tajnosti pisama i drugih pošiljaka	0	1		0	1
prisluškivanje	0	2		0	0
Neovlašteno slikovno snimanje	0	1		0	1
sadržaja	1	1	0,00	1	1
Nedozvoljena uporaba osobnih podataka	21	6	-71,43	19	3
UKUPNO	22	11	-50,00	20	6
Kaznena djela protiv spolne slobode					
Silovanje	2	3	50,00	2	3
UKUPNO	2	3	50,00	2	3
Kaznena djela protiv zdravlja ljudi					
Širenje i prenošenje zarazne bolesti	2	0		2	0
UKUPNO	2	0		2	0
Kaznena djela protiv okoliša					
Ugrožavanje okoliša otpadom	0	2		0	2
Protuzakonit lov i ribolov	4	1	-75,00	0	0
Ubijanje ili mučenje životinja	5	4	-20,00	4	3
Pustošenje šuma	1	0		1	0
UKUPNO	10	7	-30,00	5	5
Kaznena djela protiv opće sigurnosti					
Dovođenje u opasnost života i imovine općeopasnom radnjom ili sredstvom	11	2	-81,82	9	0
UKUPNO	11	2	-81,82	9	0
Kaznena djela krivotvorenja					
Krivotvorenje isprave	8	33	312,50	8	33
UKUPNO	8	33	312,50	8	33

Kazneno djelo	Prijavljena kaznena djela			Razriješena kaznena djela	
	2023.	2024.	2024./2023. +/- u %	2023.	2024.
Kaznena djela protiv pravosuđa					
Lažno prijavljivanje kaznenog djela	9	6	-33,33	9	6
Davanje lažnog iskaza	7	1	-85,71	7	1
Neizvršenje sudske odluke	5	3	-40,00	4	3
UKUPNO	21	10	-52,38	20	10
Kaznena djela protiv javnog reda					
Prisila prema službenoj osobi	2	8	300,00	2	8
Napad na službenu osobu	4	5	25,00	4	5
Prisila prema zdravstvenom djelatniku	0	1		0	0
Lažna uzbuna	2	1	-50,00	2	0
Skidanje i povreda službenog pečata i znaka	0	1		0	0
Nasilničko ponašanje	10	2	-80,00	10	2
UKUPNO	18	18	0,00	18	15
Zakon o sprečavanju nereda na sportskim natjecanjima					
	1	0		1	0
SVEUKUPNO	187	166	-11,23	176	153

1.2 KAZNENOPRAVNA ZAŠTITA DJECE I OBITELJI

U 2024. godini zabilježena su 273 kaznena djela na štetu maloljetnika i obitelji, što je 8,76% ili 22 kaznena djela više nego prethodne godine. U strukturi kriminaliteta ova domena rada imala je udio od 20,42%. Najčešće evidentirana kaznena djela tijekom izvještajne godine bila su povreda djetetovih prava (81 KD), prijetnja (37 KD), povreda dužnosti uzdržavanja (37 KD), tjelesna ozljeda (26 KD), spolna zlouporaba djeteta mlađeg od 15 godina (25 KD), nasilje u obitelji (14 KD), teška tjelesna ozljeda (13 KD), upoznavanje djece s pornografijom (11 KD) i iskorištavanje djece za pornografiju (9 KD). Osim ovih kaznenih djela potrebno je spomenuti i 3 kaznena djela teško ubojstvo, od kojih su 2 ostala u pokušaju. Razriješeno je 99,63% kaznenih djela na štetu maloljetnika i obitelji, nepoznat je ostao počinitelj 1 kaznenog djela prijetnja.

Kaznena djela	Prijavljena kaznena djela			Razriješena kaznena djela		
	2023.	2024.	2024./2023. +/- u %	2023.	2024.	+/- %
Glava X - KD protiv života i tijela	48	42	-12,50	48	42	-12,50
Teško ubojstvo	2	3	50,00	2	3	50,00
Tjelesna ozljeda	38	26	-31,58	38	26	-31,58
Teška tjelesna ozljeda	8	13	62,50	8	13	62,50
Glava XIII -KD protiv osobne slobode	34	38	11,76	34	37	8,82
Prijetnja	34	37	8,82	34	36	5,88
Nametljivo ponašanje		1			1	
Glava XVI - KD protiv spolne slobode	2	1	-50,00	2	1	-50,00
Silovanje	1	1	0,00	1	1	0,00
Bludne radnje	1	0		1	0	
Glava XVII - KD spolnog zlostavljanja i iskorištavanja djeteta	22	47	113,64	22	47	113,64
Spolna zlouporaba djeteta mlađeg od 15 g.	19	25	31,58	20	25	25,00
Spolna zlouporaba djeteta starijeg od 15 g.	0	1		0	1	
Zadovoljenje pohote pred djetetom mlađeg od 15 g.	1	0		1	0	
Mamljenje djece za zadovoljenje spolnih potreba	0	1		0	1	
Iskorištavanje djece za pornografiju (st. 1)	2	9	350,00	1	9	800,00
Upoznavanje djece s pornografijom	0	11		0	11	

Kaznena djela	Prijavljena kaznena djela			Razriješena kaznena djela		
	2023.	2024.	2024./2023. +/- u %	2023.	2024.	+/- %
Glava XVIII - KD protiv braka, obitelji i djece	145	145	0,00	144	145	0,69
Omogućavanje izvanbračnog života s djetetom	8	7	-12,50	8	7	-12,50
Povreda dužnosti uzdržavanja	28	37	32,14	28	37	32,14
Neprovođenje odluke za zaštitu dobrobiti djeteta	0	2		0	2	
Povreda djetetovih prava	71	81	14,08	71	81	14,08
Povreda privatnosti djeteta	6	4	-33,33	5	4	-20,00
Nasilje u obitelji	32	14	-56,25	32	14	-56,25
Ukupno	251	273	8,76	250	272	8,80

1.3 GOSPODARSKI KRIMINALITET

Iz domene **gospodarskog kriminaliteta** u 2024. godini zabilježeno je 95 kaznenih djela. U usporedbi sa 79 kaznenih djela iz prethodne godine povećanje iznosi 20,25%. U strukturi kriminaliteta ova domena rada imala je udio od 7,11%.

Tijekom izvještajne godine u većem broju zabilježena su sljedeća kaznena djela: zlouporaba povjerenja u gospodarskom poslovanju (30 KD), zlouporaba povjerenja (15 KD), prijevara u gospodarskom poslovanju (14 KD), utaja poreza ili carine (8 KD), povreda obveze vođenja trgovačkih i poslovnih knjiga (7 KD), krivotvorenje službene ili poslovne isprave (7 KD), neisplata plaće (4 KD) i subvencijska prijevara (4 KD). U 2024. godini prijavljeno je 1 korupcijsko kazneno djelo i to davanje mita. Sva kaznena djela gospodarskog kriminaliteta su razriješena.

Kaznena djela	Prijavljena kaznena djela			Razriješena kaznena djela		
	2023.	2024.	2024./2023. +/- u %	2023.	2024.	2024./2023. +/- u %
Neisplata plaće	1	4	300,00	1	4	300,00
Protupravna gradnja	1	0		1	0	
Pronevjera	8	3	-62,50	5	3	-40,00
Zlouporaba povjerenja	0	15		0	15	
Povreda tuđih prava	2	0		2	0	
Zlouporaba povjerenja u gospod. poslovanju	29	30	3,4	28	31	10,7
Prijevara u gospodarskom poslovanju	8	14	75,00	8	13	62,50
Povreda obveze vođenja trgov. i posl. knjiga	5	7	40,00	5	7	40,00
Prouzročenje stečaja	0	1		0	1	
Utaja poreza ili carine	6	8	33,33	6	8	33,33
Subvencijska prijevara	3	4	33,33	3	4	33,33
Nedozvoljena trgovina	0	1		0	1	
Krivotvorenje službene ili poslovne isprave	11	7	-36,36	11	7	-36,36
Zlouporaba položaja i ovlasti	5	0		5	0	
Davanje mita	0	1		0	1	
Ukupno	79	95	20,25	75	95	26,67

1.4 ORGANIZIRANI KRIMINALITET

U 2024. godini zabilježeno je 56 kaznenih djela iz domene **organiziranog kriminaliteta** što je 45 kaznenih djela ili 409,09% više nego prethodne godine. Udio organiziranog kriminaliteta u strukturi ukupnog kriminaliteta iznosio je 4,19%. U analiziranom razdoblju evidentirano je 37 kaznenih djela protuzakonito ulaženje, kretanje i boravak u Republici Hrvatskoj, 11 kaznenih djela krivotvorenje novca, 4 kaznena djela nedozvoljeno posjedovanje, izrada i nabavljanje oružja i eksplozivnih tvari, 2 kaznena djela iznuda i 2 kaznena djela nedozvoljena trgovina. Tijekom godine razriješena su 54 kaznena djela, nepoznati su ostali počinitelji 2 kaznena djela protuzakonito ulaženje, kretanje i boravak u Republici Hrvatskoj.

Kaznena djela	Prijavljena kaznena djela			Razriješena kaznena djela		
	2023.	2024.	2024./2023. +/- u %	2023.	2024.	2024./2023. +/- u %
Iznuda	0	2		0	2	
Nedozvoljena trgovina	2	2	0,00	2	2	0,00
Krivotvorenje novca	0	11		0	11	
Protuzakonito ulaženje, kretanje i boravak u Republici Hrvatskoj	4	37	825,00	4	35	775,00
Nedozvoljeno posjedovanje, izrada i nabavljanje oružja i eksplozivnih tvari	5	4	-20,00	4	4	0,00
Ukupno	11	56	409,09	10	54	440,00

1.5 KRIMINALITET ZLOUPORABE DROGA

Iz domene **zloporabe droga** tijekom 2024. godine zabilježena su 72 kaznena djela neovlaštene proizvodnje i prometa drogama. Sva kaznena djela su razriješena. U odnosu na prošlu godinu broj kaznenih djela smanjen je za 15,29%. Udio ove domene rada u strukturi kriminaliteta iznosio je 5,39%.

Kaznena djela	Prijavljena kaznena djela			Razriješena kaznena djela		
	2023.	2024.	2024./2023. +/- u %	2023.	2024.	2024./2023. +/- u %
Neovlaštena proizvodnja i promet drogama	80	72	-10,00	80	72	-10,00
Omogućavanje trošenja droga	2	0		2	0	
Neovlaštena proizvodnja i promet tvari zabranjenih u sportu	3	0		3	0	
Ukupno	85	72	-15,29	85	72	-15,29

Tijekom 2024. godine podniet je i 101 optužni prijedlog za prekršaje iz Zakona o suzbijanju zloporabe droga.

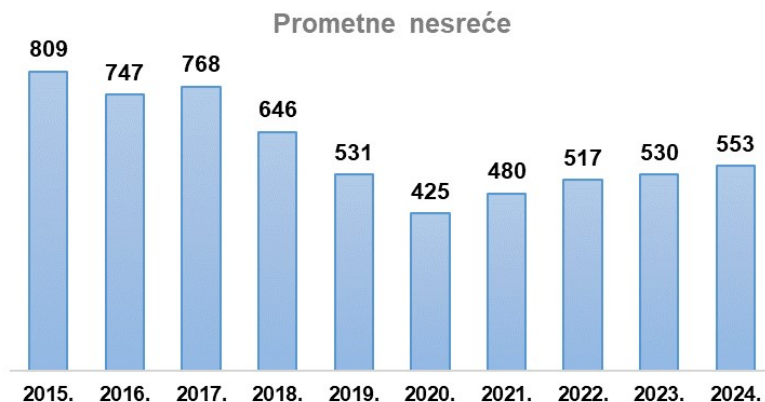
1.6 KIBERNETIČKI KRIMINALITET

U 2024. godini prijavljeno je 49 kaznenih djela iz domene **kibernetičkog kriminaliteta** i to 39 kaznenih djela računalna prijevara, 8 kaznenih djela iskorištavanje djece za pornografiju (članak 163 Kaznenog zakona stav 2) te 2 kaznena djela oštećenje računalnih podataka. U odnosu na prethodnu godinu bilježimo povećanje za 18 kaznenih djela, odnosno za 58,06%. Koeficijent razriješenosti iznosio je 46,94%.

Kaznena djela	Prijavljena kaznena djela			Razriješena kaznena djela		
	2023.	2024.	2024./2023. +/- u %	2023.	2024.	2024./2023. +/- u %
Iskorištavanje djece za pornografiju	2	8	300,00	2	8	300,00
Neovlašteni pristup	1	0		0	0	
Oštećenje računalnih podataka	1	2	100,00	0	0	
Računalna prijevarama	27	39	44,44	9	15	66,67
Ukupno	31	49	58,06	11	23	109,09

2 SIGURNOST CESTOVNOG PROMETA

U 2024. godini na području Policijske uprave međimurske zabilježene su 553 prometne nesreće i to: 2 prometne nesreće sa smrtno stradalim osobama, 218 prometnih nesreća s ozlijeđenim osobama i 333 prometne nesreće s materijalnom štetom. Kako je 2023. godine zabilježeno ukupno 530 prometnih nesreća, odnosno 7 prometnih nesreća sa smrtno stradalim osobama, 202 prometne nesreće s ozlijeđenim osobama i 321 prometna nesreća s materijalnom štetom, izvještajnu godinu obilježilo je povećanje ukupnog broja prometnih nesreća za 4,34% (23 prometne nesreće). Broj prometnih nesreća sa smrtnom posljedicom manji je za 71,43% (5 prometnih nesreća), dok je broj prometnih nesreća s ozlijeđenim osobama veći za 7,92% (16 prometnih nesreća). U odnosu na prošlu godinu broj prometnih nesreća s materijalnom štetom veći je za 3,74% (12 prometnih nesreća).



Mjesec	UKUPNO			S poginulim osobama			S ozlijeđenim osobama			S materijalnom štetom		
	2023.	2024.	2024./ 2023. +/- u %	2023.	2024.	2024./ 2023. +/- u %	2023.	2024.	2024./ 2023. +/- u %	2023.	2024.	2024./ 2023. +/- u %
siječanj	36	41	13,89	0	0		11	17	54,55	25	24	-4,00
veljača	29	50	72,41	0	0		9	21	133,33	20	29	45,00
ožujak	35	49	40,00	0	0		7	24	242,86	28	25	-10,71
travanj	49	40	-18,37	1	0		17	15	-11,76	31	25	-19,35
svibanj	47	46	-2,13	0	1		17	16	-5,88	30	29	-3,33
lipanj	37	36	-2,70	0	0		17	18	5,88	20	18	-10,00
srpanj	41	57	39,02	2	0		13	24	84,62	26	33	26,92
kolovoz	40	37	-7,50	1	0		16	16	0,00	23	21	-8,70
rujan	51	31	-39,22	1	0		23	12	-47,83	27	19	-29,63
listopad	47	57	21,28	2	0		26	14	-46,15	19	43	126,32
studeni	62	47	-24,19	0	0		22	18	-18,18	40	29	-27,50
prosinac	56	62	10,71	0	1		24	23	-4,17	32	38	18,75
Ukupno	530	553	4,34	7	2	-71,43	202	218	7,92	321	333	3,74

Najčešće greške sudionika prometnih nesreća bile su: nepropisna brzina i brzina neprimjerena uvjetima (142 prometne nesreće ili 25,68% od ukupnog broja), nepoštivanje prednosti prolaska (105 prometnih nesreća ili 18,99% od ukupnog broja), nepropisno kretanje vozila na kolniku (88 prometnih nesreća), nepropisna vožnja unatrag (66 prometnih nesreća), nepropisno skretanje (33 prometne nesreće) i nepropisno uključivanje u promet (21 prometna nesreća).

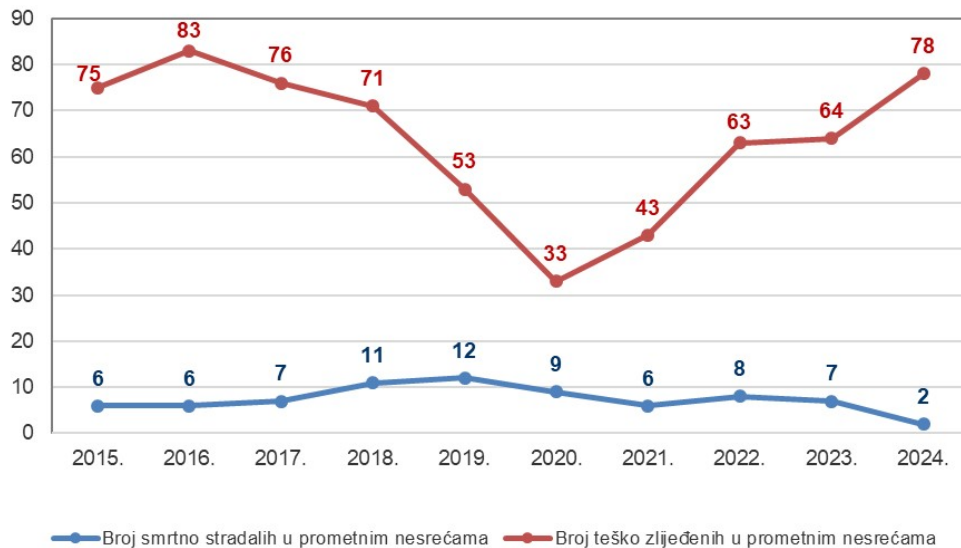
PROMETNE NESREĆE PREMA OKOLNOSTIMA KOJE SU PRETHODILE PROMETNOJ NESREĆI

Okolnosti	Prometne nesreće			Sudionici											
				Poginuli			Teže ozlijeđeni			Lakše ozlijeđeni			Bez ozljeda		
	2023.	2024.	2024. / 2023. +/- u %	2023.	2024.	2024. / 2023. +/- u %	2023.	2024.	2024. / 2023. +/- u %	2023.	2024.	2024. / 2023. +/- u %	2023.	2024.	2024. / 2023. +/- u %
Nepropisna brzina	2	1	-50,00	1			1	1	0,00	1			1	1	0,00
Brzina neprimjerena uvjetima	109	141	29,36	3			23	25	8,70	45	61	35,56	163	258	58,28
Vožnja na nedovoljnoj udaljenosti	22	13	-40,91							10	7	-30,00	73	41	-43,84
Zakašnjelo uočavanje opasnosti	2	6	200,00		1		1	4	300,00	1	1	0,00	5	13	160,0
Nepropisno pretjecanje	11	8	-27,27				2			9	6	-33,33	28	21	-25,00
Nepropisno obilaženje	11	7	-36,36							3			23	21	-8,70
Nepropisno mimoilaženje	5	5	0,00										12	22	83,33
Nepropisno uključivanje u promet	25	21	-16,00				5	9	80,00	15	8	-46,67	51	44	-13,73
Nepropisno skretanje	33	33	0,00				1	3	200,00	8	4	-50,00	78	75	-3,85
Nepropisno okretanje	1	1	0,00										3	2	-33,33
Nepropisna vožnja unatrag	62	66	6,45							4	1	-75,00	164	181	10,37
Nepropisno prestrojavanje		1									1			1	
Nepoštivanje prednosti prolaza	140	105	-25,00	2			13	10	-23,08	69	48	-30,43	327	260	-20,49
Nepropisno parkiranje															
Naglo usporavanje - kočenje															
Nepoštivanje svjetlosnog znaka	8	7	-12,50							2	3	50,00	13	12	-7,69
Nesiguran teret na vozilu															
Nemarno postupanje s vozilom															
Ostale greške vozača	17	31	82,35				2	9	350,00	8	10	25,00	28	62	121,43
Nepropisno kretanje vozila na kolniku	68	88	29,41	1	1	0,00	12	10	-16,67	20	49	145,00	127	163	28,35
Nepoštivanje svjetlosnog znaka	2									3			3		
Nekorištenje obilježnog prijelaza															
Nekorištenje pothodnika/nathodnika															
Ostale greške pješaka	5	7	40,00				3	3	0,00	2	3	50,00	8	15	87,50
Ostale greške-propusti	6	11	83,33				1	4	300,00		1		18	16	-11,11
Neočekivana pojava opasnosti na cesti	1	1	0,00										2	3	50,00
Iznenadni kvar vitalnog dijela vozila															
Ukupno	530	553	4,34	7	2	-71,43	64	78	21,88	200	203	1,50	1.127	1.211	7,45

U 2024. godini u prometnim nesrećama sudjelovala je 1.771 osoba. U usporedbi s 2023. godinom broj sudionika je povećan za 114 osoba ili 6,88%. Tijekom izvještajne godine smrtno su stradale 2 osobe, 78 sudionika je teško ozlijeđeno, a 203 osobe zadobile su lake ozljede. U odnosu na 2023. godinu broj smrtno stradalih smanjen je za 71,43% (5 osoba), broj teško ozlijeđenih je veći za 21,88% (14 osoba). Broj lakše ozlijeđenih veći je za 1,5%, odnosno 3 osobe.

Tijekom 2024. godine u prometnim nesrećama smrtno su stradali 1 pješak i 1 vozač osobnog automobila.

Teško ozlijeđeni i poginuli u prometnim nesrećama u razdoblju od 2015. do 2024. godine

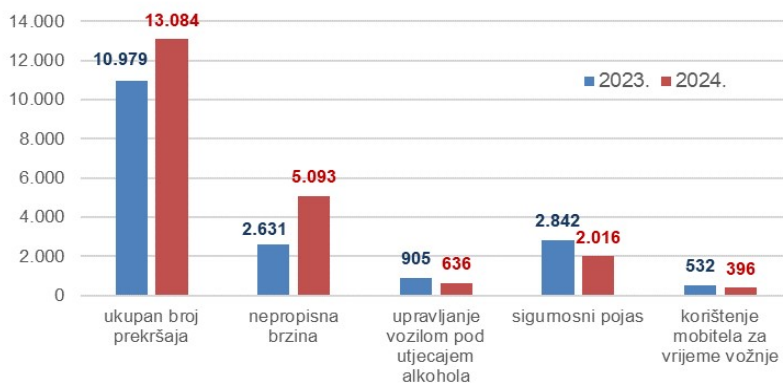


Tijekom 2024. godine zabilježeno je 29 kaznenih djela protiv sigurnosti prometa i to 27 kaznenih djela izazivanje prometne nesreće u cestovnom prometu i 2 kaznena djela nepružanje pomoći. U odnosu na prethodnu godinu zabilježena su 2 kaznena djela više. Sva kaznena djela su razriješena.

U 2024. godini iz Zakona o sigurnosti prometa na cestama zabilježeno je 13.084 prekršaja što je 19,17% više nego prethodne godine. Najveći broj prekršaja odnosio se na prekoračenje dopuštene brzine (5.093 prekršaj ili 38,92% od ukupnog broja), nekorištenje sigurnosnog pojasa (2.016 prekršaja ili 15,41% od ukupnog broja), vožnju pod utjecajem alkohola (636 prekršaja ili 4,86% od ukupnog broja) i korištenje mobitela za vrijeme vožnje (396 prekršaja).

Vrsta prekršaja	Broj prekršaja		2024./2023. +/- u %
	2023.	2024.	
Nepropisna brzina (ukupno)	2.631	5.093	93,58
u naselju, >50 km/h veća od dopuštene	11	18	63,64
u naselju, 30-50 km/h veća od dopuštene	121	166	37,19
u naselju, 20-30 km/h veća od dopuštene	698	934	33,81
u naselju, 10-20 km/h veća od dopuštene	1.277	2.804	119,58
u naselju, <10 km/h veća od dopuštene	62	85	37,10
van naselja, >50 km/h veća od dopuštene	10	265	2550,00
van naselja, 30-50 km/h veća od dopuštene	82	399	386,59
van naselja, 10-30 km/h veća od dopuštene	370	422	14,05
Crveno svjetlo	32	19	-40,63
Nepropisno pretjecanje i obilaženje	30	15	-50,00
Nepoštivanje prednosti prolaza	6	2	-66,67
Nepropisno mimoilaženje	0	0	
Neustupanje prednosti pješacima	23	91	295,65
Upravljanje vozilom pod utjecajem alkohola (ukupno)	905	636	-29,72
do 0,50 g/kg alkohola	54	32	-40,74
od 0,51 do 1,00 g/kg alkohola	278	187	-32,73
od 1,01 do 1,50 g/kg alkohola	236	184	-22,03
iznad 1,50 g/kg alkohola	270	159	-41,11
droga i lijekovi	0	1	
vozač bicikla ili zaprežnog vozila	18	32	77,78
nepodrgavanje ispitivanju/ liječničkom pregledu	49	41	-16,33
Nepropisno parkiranje	319	433	35,74
Nepropisno skretanje,okretanje,uključivanje i vožnja unazad	78	69	-11,54
Vožnja bez položenog vozačkog ispita	122	121	-0,82
Strana i smjer kretanja	40	20	-50,00
Tehnički neispravno vozilo	123	95	-22,76
Vožnja bez svjetala na vozilu	241	167	-30,71
Neregistrirana i tehnički nepregledana vozila	233	239	2,58
Poduka bez instruktorskog ispita	0	0	
Prekršaji pješaka u prometu	34	27	-20,59
Sigurnosni pojas	2.842	2.016	-29,06
Zaštitna kaciga	57	70	22,81
Nepoštivanje prometnih znakova i ovl.osobe	686	358	-47,81
Upravljanje vozilom kada je VD oduzeta ili pod ZM	51	50	-1,96
Korištenje mobitela za vrijeme vožnje	532	396	-25,56
Ostali prekršaji	1.994	3.167	58,83
Ukupno	10.979	13.084	19,17

Prekršaji iz Zakona o sigurnosti prometa na cestama

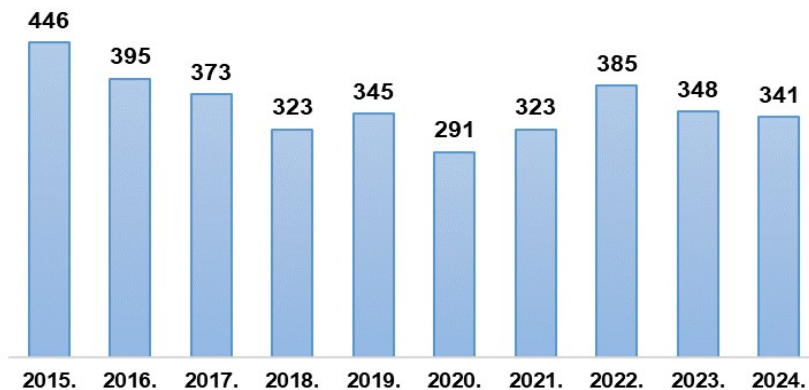


3 PREKRŠAJNA PROBLEMATIKA

Javni red i mir

Tijekom 2024. godine zabilježen je 341 prekršaja protiv javnog reda i mira. U usporedbi s prethodnom godinom broj prekršaja je manji za 2,01%, odnosno 7 prekršaja. Najčešće su evidentirani prekršaji drskog ponašanja (94 prekršaja), svađe, vike (77 prekršaja), tučnjave (68 prekršaja), vrijeđanje i omalovažavanje policijskih službenika (53 prekršaja) i držanje životinja bez nadzora (32 prekršaja). Prekršajno su prijavljene 532 osobe što je 8,57% počinitelja više nego prethodne godine.

Prekršaji protiv javnog reda i mira



Vrsta prekršaja	Broj prekršaja		2024./2023. +/- u %	Počinitelji		2024./2023. +/- u %
	2023.	2024.		2023.	2024.	
Izvođenje, reproduciranje, nošenje ili prenošenje simbola i sl.	1			1		
Drsko ponašanje	108	94	-12,96	197	166	-15,74
Davanje lažnih podataka	2	7	250,00	2	7	250,00
Odavanje skitnji i prosjačenju	9	8	-11,11	9	8	-11,11
Tučnjava	65	68	4,62	107	172	60,75
Svađa, vika i sl.	90	77	-14,44	101	90	-10,89
Vrijeđanje ili omalovažavanje moralnih osjećaja	1	1	0,00	1	1	0,00
Zabrana pristupa ili zadržavanja						
Omalovažavanje policijskih službenika	44	53	20,45	44	55	25,00
Omalovažavanje ostalih državnih tijela i službenih osoba	3			3		
Neovlašteno pucanje	1	1	0,00	1	1	0,00
Nesprečavane narušavanje JRM						
Držanje životinja bez nadzora	23	32	39,13	23	32	39,13
Ostali prekršaji	1			1		
UKUPNO	348	341	-2,01	490	532	8,57

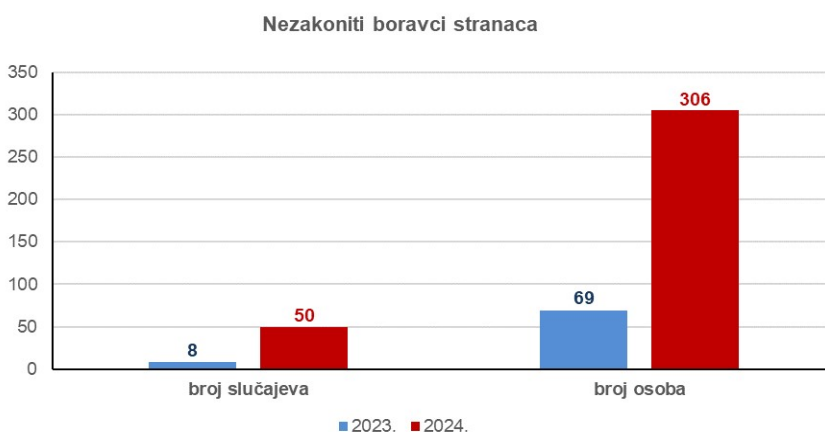
Prekršaji iz ostalih zakona

Tijekom 2024. godine evidentirana su 1.032 prekršaja iz ostalih zakona (bez ZSPC-a) što je 20,98% ili 179 prekršaja više nego prethodne godine. U ovom segmentu rada brojem se izdvajaju prekršaji iz Zakona o osobnoj iskaznici (285 prekršaja), Zakona o zaštiti od nasilja u obitelji (256 prekršaja), Zakona o strancima (217 prekršaja), Zakona o suzbijanju zlouporabe droga (101 prekršaj), Zakona o obveznim osiguranjima u prometu (58 prekršaja), Zakona o radnom vremenu, obveznim odmorima mobilnih radnika i uređajima za bilježenje u cestovnom prijevozu (44 prekršaja), Zakona o prebivalištu (29 prekršaja) i Zakona o nabavi i posjedovanju oružja građana (24 prekršaja). Iz tabelarnog prikaza prekršaja iz ostalih zakona vidljivo je da je ranije spomenuto povećanje generirano većim brojem prekršaja iz Zakona o strancima, Zakona o zaštiti od nasilja u obitelji i Zakona o obveznim osiguranjima u prometu. Po raznim zakonskim osnovama sankcionirano je 1.077 počinitelja (1.035 fizičkih osoba i 42 pravne osobe) što je 23,23% počinitelja više nego 2023. godine.

Prekršaji iz	Broj prekršaja		2024./2023. +/- u %	Počinitelji		2024./2023. +/- u %
	2023.	2024.		2023.	2024.	
Zakon o nabavi i posjedovanju oružja građana	27	24	-11,11	27	24	-11,11
Zakon o sprječavanju nereda na sportskim natjecanjima	18	4	-77,78	18	6	-66,67
Zakon o suzbijanju zlouporabe droga	90	101	12,22	90	102	13,33
Zakon o osobnoj iskaznici	294	285	-3,06	296	285	-3,72
Zakon o prebivalištu	31	29	-6,45	31	29	-6,45
Zakon o strancima	94	217	130,85	106	237	123,58
Zakon o schengenskim granicama	1	2	100,00	0	7	
Zakon o zaštiti od požara	1	2	100,00	1	3	200,00
Zakon o zaštiti od nasilja u obitelji	223	256	14,80	227	266	17,18
Zakon o obveznim osiguranjima u prometu	34	58	70,59	34	58	70,59
Zakon o ugostiteljskoj djelatnosti	0	1		0	3	
Zakon o rad.vremenu, obvez.odmorima mob. radnika i uređajima za bilježenje u cestovnom prijevozu	32	44	37,50	32	47	46,88
Zakon o održivom gospodarenju otpadom	5	5	0,00	5	5	0,00
Ostali zakoni	3	4	33,33	7	5	-28,57
UKUPNO	853	1.032	20,98	874	1.077	23,23

4 NEZAKONITI PRELASKI GRANICE

Od 1. siječnja 2023. godine Republika Hrvatska je članica Schengenskog prostora. Od tog datuma Policijska uprava međimurska više ne provodi graničnu kontrolu na državnoj granici Republike Hrvatske s Republikom Slovenijom i Mađarskom, već u okviru kompenzacijskih mjera njezini mobilni timovi provode ciljane kontrole u dubini teritorija u svrhu suzbijanja nezakonitih migracija i prekograničnog kriminaliteta. U izvještajnoj godini evidentirano je 50 slučajeva nezakonitih prelazaka granice u kojima je zatečeno 306 stranih državljana (112 državljana Turske, 95 državljana Sirije, 29 državljana Afganistana, 18 državljana Irana, 16 državljana Iraka, 8 državljana Egipta, 6 državljana Kine, 5 državljana Indije, 4 državljana Bangladeša, 4 državljana Pakistana, 4 državljana Rusije, 4 državljana Maroka i 1 državljanin Mongolije). U usporedbi s 8 slučajeva nezakonitog prelaska državne granice iz 2023. godine u kojima je evidentirano 69 osoba, u izvještajnoj godini bilježimo povećanje broja slučajeva za 525%, odnosno povećanje broja zatečenih osoba za 343,48%. Cilj ovih migranata su zemlje zapadne Europe, područje Policijske uprave međimurske je samo tranzitno.



5 POŽARI

Tijekom 2024. godine zabilježeno je 117 požara i to 44 na građevinskim objektima, 57 na otvorenom prostoru i 16 na prometnim sredstvima. U odnosu na 2023. godinu broj požara je povećan za 64,8% (46 požara). Tijekom 2024. godine u požarima je 1 osoba smrtno stradala, dok ozlijeđenih nije bilo.

U izvještajnoj godini zabilježene su i 2 tehnološke eksplozije u kojima je 1 osoba ozlijeđena. U 2023. godini tehnološke eksplozije nisu evidentirane.

Požari na	2023.	2024.	2024./ 2023. +/- u %
građevinskim objektima	29	44	51,7
otvorenom prostoru	34	57	67,6
prometnim sredstvima	8	16	100,0
UKUPNO	71	117	64,8
Materijalna šteta u €	542.620	266.073	-51,0